

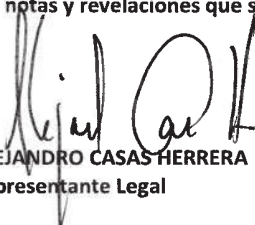
FUNDACION NEUMOLOGICA COLOMBIANA
Nit: 800.180.553-4

ESTADOS FINANCIEROS Y REVELACIONES
AL 31 DE DICIEMBRE DE 2022


FUNDACION NEUMOLOGICA COLOMBIANA
NIT: 800.180.553-4
ESTADO DE SITUACION FINANCIERA
(Importes expresados en pesos colombianos)
Periodo de un año terminado en:

| | Nota | 31-dic.-22 | 31-dic.-21 | Variación | % |
|---------------------------------------------|------|--------------------------|--------------------------|--------------------------|-----------|
| Activo | | | | | |
| Activo corriente | | | | | |
| EFFECTIVO Y EQUIVALENTES DE EFFECTIVO | 4 | \$ 4,568,011,732 | \$ 8,054,705,211 | \$ -3,486,693,479 | -43 |
| INVERSIONES DE CORTO PLAZO | 4.1 | 4,000,000,000 | 2,000,000,000 | 2,000,000,000 | 100 |
| CUENTAS POR COBRAR COMERCIALES Y OTRAS | 5 | 15,119,669,538 | 12,369,576,768 | 2,750,092,770 | 22 |
| INVENTARIOS | 6 | 1,222,191,312 | 774,051,742 | 448,139,570 | 58 |
| ACTIVOS INTANGIBLES DISTINTOS A LA PLUSVALI | 7 | 1,567,546,322 | 373,789,593 | 1,193,756,729 | 319 |
| Total del activo corriente | | 26,477,418,904 | 23,572,123,314 | 2,905,295,590 | 12 |
| Activo no corriente | | | | | |
| PROPIEDAD PLANTA Y EQUIPO | 8 | 42,073,997,230 | 22,840,938,112 | 19,233,059,118 | 84 |
| INVERSIONES DE LARGO PLAZO | 4.1 | \$ 3,000,000,000 | \$ 1,000,000,000 | \$ 2,000,000,000 | 200 |
| Total del activo no corriente | | 45,073,997,230 | 23,840,938,112 | 21,233,059,118 | 89 |
| Total del activo | | 71,551,416,134 | 47,413,061,426 | 24,138,354,708 | 51 |
| Pasivo y Patrimonio | | | | | |
| Pasivo corriente | | | | | |
| PASIVOS FINANCIEROS | 9 | 3,923,360,761 | 3,383,951,790 | 539,408,971 | 16 |
| IMPUESTOS, GRAVAMENES Y TASAS | 10 | 417,447,043 | 347,173,691 | 70,273,352 | 20 |
| BENEFICIOS A EMPLEADOS | 11 | 2,757,776,197 | 2,429,779,947 | 327,996,250 | 13 |
| PROVISIONES | 13 | 157,546,820 | 38,569,718 | 118,977,102 | 308 |
| OTROS PASIVOS NO FINANCIEROS - ANTICIPOS | 13 | 1,284,703,674 | 1,550,608,046 | -265,904,372 | -17 |
| Total del pasivo corriente | | 8,540,834,495 | 7,750,083,192 | 790,751,303 | 10 |
| Total del pasivo | | 8,540,834,495 | 7,750,083,192 | 790,751,303 | 10 |
| Patrimonio | | | | | |
| FONDO SOCIAL | | 34,456,257 | 34,456,257 | 0 | 0 |
| SUPERAVIT POR DONACIONES | | 14,080,007,298 | 12,595,459,294 | 1,484,548,004 | 12 |
| RESERVAS PARA EJECUCION DE PROGRAMAS | | 794,345,755 | 137,539,361 | 656,806,394 | 478 |
| RESULTADOS DEL EJERCICIO INTEGRALES | | 6,356,323,363 | 4,931,371,549 | 1,424,951,814 | 29 |
| RESULTADOS DE EJERCICIOS ANTERIORES | | 25,464,523,322 | 21,964,151,773 | 3,500,371,549 | 16 |
| SUPERAVIT POR REVALUACIÓN | | 16,280,925,644 | 0 | 16,280,925,644 | #DIV/0! |
| Total del patrimonio | 14 | 63,010,581,639 | 39,662,978,234 | 23,347,603,405 | 59 |
| Total del pasivo y patrimonio | | \$ 71,551,416,134 | \$ 47,413,061,426 | \$ 24,138,354,708 | 51 |

Las notas y revelaciones que se acompañan son parte integral de los estados financieros


ALEJANDRO CASAS HERRERA
 Representante Legal


JAVIER LARA MARTINEZ
 Contador
 T.P. 46128-T


HUMBERTO BUITRAGO OSORIO
 Revisor Fiscal
 T.P. 76847-T
 Designado por HB CONSULTORES S.A.S
 (Ver mi dictamen)

“VIGILADO SUPERSALUD”


FUNDACION NEUMOLOGICA COLOMBIANA
NIT: 800.180.553-4
ESTADO DE ACTIVIDADES
(Importes expresados en pesos colombianos)
Periodo de un año terminado en:

| | Nota | 31-dic.-22 | 31-dic.-21 | Variación | % |
|------------------------------------------|-----------|-------------------------|-------------------------|-------------------------|-----------|
| Ingresos operacionales | | | | | |
| Vascular pulmonar | | 23.040.501.695 | 21.304.923.076 | 1.735.578.619 | 8,1 |
| Laboratorio de sueño | \$ | 5.007.114.608 | \$ 3.942.429.236 | \$ 1.064.685.372 | 27 |
| Consulta externa | | 5.971.394.773 | 5.401.741.944 | 569.652.829 | 11 |
| Pruebas de función pulmonar | | 5.907.651.441 | 4.222.357.139 | 1.685.294.302 | 40 |
| Intervencionismo | | 6.209.213.493 | 4.222.073.902 | 1.987.139.591 | 47 |
| Cuidado respiratorio | | 5.201.504.912 | 4.857.750.270 | 343.754.642 | 7 |
| Alergias | | 4.011.652.537 | 2.939.661.108 | 1.071.991.429 | 36 |
| Rehabilitación | | 3.123.554.288 | 2.758.168.927 | 365.385.361 | 13 |
| Unidad de cuidado intensivo | | 1.007.782.272 | 1.053.398.879 | -45.616.607 | -4 |
| Educación y docencia | | 1.022.231.177 | 820.753.681 | 201.477.496 | 25 |
| Investigación | | 1.103.960.300 | 691.011.792 | 412.948.508 | 60 |
| Hospitalización | | 295.926.435 | 309.901.194 | -13.974.759 | -5 |
| Enfermedad ocupacional | | 84.476.513 | 70.844.186 | 13.632.327 | 19 |
| Ventilación Intermitente | | 119.144.872 | 21.656.509 | 97.488.363 | 450 |
| | 15 | 62.106.109.314 | 52.616.671.843 | 9.489.437.472 | 18 |
| Costos y Gastos operacionales | | | | | |
| Beneficios a empleados | 16 | 28.219.475.293 | 23.944.026.851 | 4.275.448.442 | 18 |
| Medicamentos vascular pulmonar | | 18.281.917.462 | 16.998.195.665 | 1.283.721.797 | 8 |
| Suministros a pacientes | | 3.015.159.008 | 2.260.716.841 | 754.442.167 | 33 |
| Depreciaciones | | 1.838.757.059 | 1.681.969.713 | 156.787.346 | 9 |
| Servicios | 17 | 1.584.943.195 | 1.087.104.503 | 497.838.692 | 46 |
| Mantenimiento y reparaciones | | 1.106.519.479 | 719.301.301 | 387.218.178 | 54 |
| Honorarios | | 1.028.223.298 | 864.600.424 | 163.622.874 | 19 |
| Impuestos | | 296.977.455 | 203.064.099 | 93.913.356 | 46 |
| Diversos | 18 | 726.244.002 | 486.776.055 | 239.467.947 | 49 |
| Gastos legales | | 198.258.745 | 88.946.141 | 109.312.604 | 123 |
| Seguros | | 237.812.561 | 200.535.265 | 37.277.296 | 19 |
| Deterioro de cartera y otras provisiones | | 0 | 2.517.297 | -2.517.297 | -100 |
| Arrendamientos | | 418.254.565 | 56.328.225 | 361.926.340 | 643 |
| Gastos de viaje | | 202.380.509 | 29.412.341 | 172.968.168 | 588 |
| Contribuciones y afiliaciones | | 4.412.649 | 2.206.324 | 2.206.325 | 100 |
| | | 57.159.335.280 | 48.625.701.045 | 8.533.634.235 | 18 |
| Excedente operacional | | 4.946.774.035 | 3.990.970.798 | 955.803.237 | 24 |
| Ingresos no operacionales | | | | | |
| Ingresos financieros | | 1.921.584.674 | 1.050.575.697 | 871.008.977 | 83 |
| Diversos | | 111.291.030 | 30.821.684 | 80.469.346 | 261 |
| Indemnizaciones y recuperaciones | | 76.406.642 | 190.404.627 | -113.997.985 | -60 |
| Utilidad Por Diferencia en Cambio | | 22.816.952 | 104.017.349 | -81.200.397 | -78 |
| | 19 | 2.132.099.298 | 1.375.819.357 | 756.279.941 | 55 |
| Gastos no operacionales | | | | | |
| Gastos financieros | | 390.480.868 | 305.735.074 | 84.745.794 | 28 |
| Gastos diversos | | 332.069.101 | 129.683.532 | 202.385.569 | 156 |
| | | 722.549.969 | 435.418.606 | 287.131.363 | 66 |
| Excedente del ejercicio | | \$ 6.356.323.363 | \$ 4.931.371.549 | \$ 1.424.951.814 | 29 |

Las notas y revelaciones que se acompañan son parte integral de los estados financieros


ALEJANDRO CASAS HERRERA
Representante Legal


JAVIER LARA MARTINEZ
Contador
T.P. 46128-T


HUMBERTO BUITRAGO OSORIO
Revisor Fiscal
T.P. 76847-T

Designado por HB CONSULTORES S.A.S
(Ver mi dictamen)

"VIGILADO SUPERSALUD"

Página 2 | 33